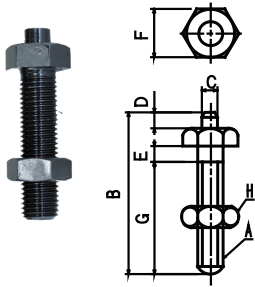


クランプリセットボルト

CLAMP RESET BOLT



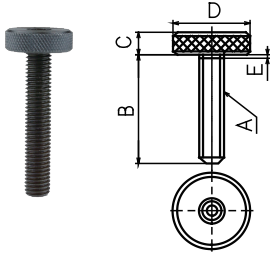
● 材質 S45C
● 硬度 HRC35°

(寸法表) 単位 長さ(mm) 質量約(g)

| No. | A | B | C | D | E | F | G | H | 質量 |
|---------|-----------|----|------|---|------|----|----|--------|-----|
| RB-6 | M 6-1.0 | 32 | 4.5 | 3 | 4.0 | 10 | 20 | 6M-JN | 8 |
| RB-8 | M 8-1.25 | 50 | 8.5 | 5 | 4.5 | 14 | 30 | 8M-JN | 24 |
| RB-16 | M 16-2.0 | 70 | 11.0 | 7 | 10.0 | 24 | 45 | 16M-JN | 138 |
| RB-1200 | M 12-1.75 | 75 | 9.5 | 6 | 9.0 | 19 | 60 | 12M-JN | 78 |
| RB-1600 | M 16-2.0 | 80 | 11.0 | 7 | 10.0 | 24 | 63 | 16M-JN | 148 |

ローレットヘッドスクリュー

KNURLED HEAD SCREW



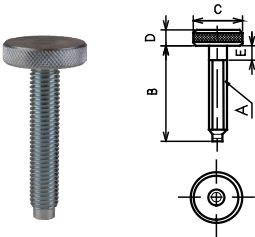
● 材質 S45C

(寸法表) 単位 長さ(mm) 質量約(g)

| No. | A | B | C | D | E | 質量 |
|-------|----------|----|----|----|---|-----|
| KS-14 | M 14-2.0 | 60 | 10 | 30 | 3 | 108 |
| KS-16 | M 16-2.0 | 68 | 12 | 32 | 3 | 158 |
| KS-18 | M 18-2.5 | 73 | 12 | 36 | 4 | 204 |

調整ボルト

ADJUSTING HEAD SCREW



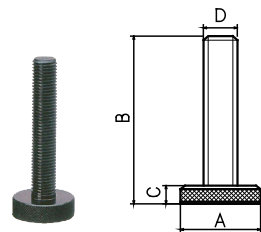
● 材質 S45C

(寸法表) 単位 長さ(mm) 質量約(g)

| No. | A | B | C | D | E | 質量 |
|--------|-----------|----|----|----|---|-----|
| AHS-12 | M 12-1.75 | 65 | 32 | 8 | 6 | 84 |
| AHS-14 | M 14-2.0 | 70 | 36 | 10 | 7 | 110 |
| AHS-16 | M 16-2.0 | 75 | 38 | 12 | 8 | 200 |

受ネジ

CATCH BOLT



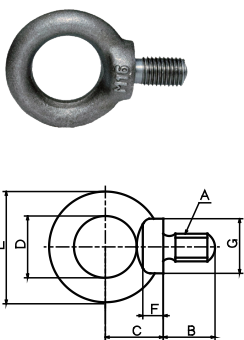
● 材質 S45C
● 硬度 HRC32~38°

(寸法表) 単位 長さ(mm) 質量約(g)

| No. | 旧No. | A | B | C | D | 質量 |
|-------|---------|----|-----|----|-----------|-----|
| CB-12 | (CB-40) | 28 | 60 | 8 | M 12-1.75 | 85 |
| CB-14 | | 20 | 65 | 9 | M 14-2.0 | 100 |
| CB-16 | (CB-50) | 30 | 70 | 10 | M 16-2.0 | 150 |
| CB-18 | (CB-60) | 36 | 80 | 12 | M 18-2.5 | 230 |
| CB-20 | | 50 | 130 | 15 | M 20-2.5 | 280 |

ショルダータイプアイボルト

SHOULDER TYPE EYEBOLT



(寸法表) 単位 長さ(mm) 質量約(kg)

| No. | A | B | C | D | E | F | G | 質量 |
|--------|-------------|----|----|----|-------|----|----|------|
| SEB-8 | M 8 P=1.25 | 15 | 17 | 20 | 32.6 | 5 | 16 | 0.03 |
| SEB-10 | M 10 P=1.5 | 18 | 21 | 25 | 41.0 | 7 | 20 | 0.08 |
| SEB-12 | M 12 P=1.75 | 22 | 26 | 30 | 50.0 | 9 | 25 | 0.10 |
| SEB-14 | M 14 P=2.0 | 27 | 30 | 35 | 60.0 | 11 | 30 | 0.22 |
| SEB-16 | M 16 P=2.0 | 27 | 35 | 35 | 60.0 | 11 | 30 | 0.22 |
| SEB-20 | M 20 P=2.5 | 30 | 35 | 40 | 72.0 | 13 | 35 | 0.40 |
| SEB-24 | M 24 P=3.0 | 38 | 40 | 50 | 90.0 | 18 | 45 | 0.80 |
| SEB-30 | M 30 P=3.5 | 45 | 45 | 60 | 110.0 | 22 | 60 | 1.70 |
| SEB-36 | M 36 P=4.0 | 55 | 55 | 70 | 133.0 | 26 | 70 | 3.00 |
| SEB-42 | M 42 P=4.5 | 65 | 65 | 80 | 151.0 | 30 | 80 | 4.50 |
| SEB-48 | M 48 P=5.0 | 70 | 75 | 90 | 170.0 | 35 | 90 | 6.70 |

重量物の治具や加工物のつり上げ時にご使用ください。

● 材質 JIS G 3101(SS400) 又は 4051(S17C) 若しくはS20C

45° つりの使用荷重は、ざぐり等を施しボルトの座面が相手と密着し2個のリングの向きが同じである事 又、同一平面内にある事。