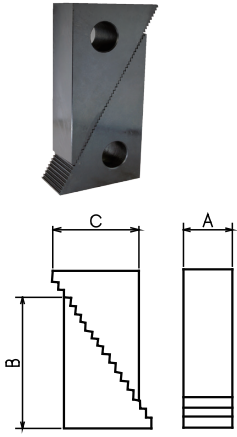


# ステップブロック

STEP BLOCK



- 材質 S45C
- 硬度 HRC30~35°
- 仕上 黒染 (2ヶ1組)

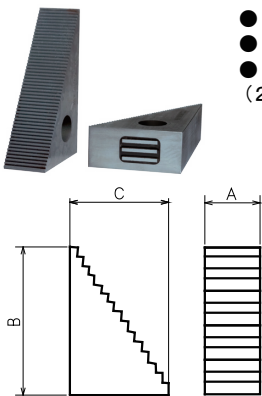
すべてのラックは統一され、1S~9Sまでどれを組合せても噛合うよう設計されています。又、どんな形をしたワークにもクランプの平行度が保てるようピッチを細かくしています。

(寸法表) 単位 長さ(mm) 質量 約(kg)

No.	タイプ	働き寸法	A	B	C	耐加重	質量(1組)
1-S	スタンダード	19 ~ 49	25	30	16.7	13,210	0.11
2-S		28 ~ 68	25	45	26.8	21,000	0.26
3-S		58~150	25	97	57.2	46,200	1.02
4-S	ミディアム	36 ~ 90	38	59	34.9	41,650	0.71
5-S		58~150	38	97	57.2	69,400	1.53
6-S		82~210	38	139	80.1	99,000	2.77
7-S	ヘビー	36 ~ 90	50	59	34.9	55,500	0.92
8-S		58~150	50	97	57.2	92,600	2.00
9-S		82~210	50	139	80.9	132,500	3.73

# 磁力付ステップブロック

MGNETIC STEP BLOCK



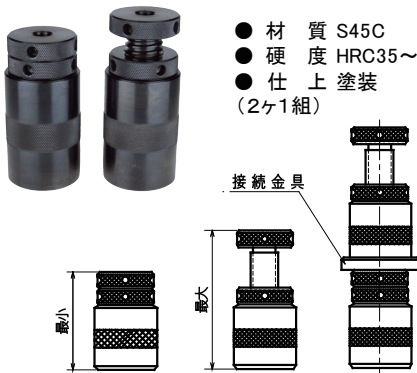
- 材質 S45C
- 硬度 HRC30~35°
- 精度 機械仕上 (2ヶ1組)

(寸法表) 単位 長さ(mm) 質量 約(kg)

No.	タイプ	働き寸法	A	B	C	耐荷重	質量(1組)
M1-S	スタンダード	19 ~ 46	25	30	16.7	13,210	0.1
M2-S		28 ~ 68	25	45	26.8	21,000	0.23
M3-S		58~150	25	97	57.2	46,200	0.8
M4-S	ミディアム	36 ~ 90	38	59	34.9	41,650	0.51
M5-S		58~150	38	97	57.2	69,400	1.18
M6-S		82~210	38	139	80.1	99,000	2.55
M7-S	ヘビー	36 ~ 90	50	59	34.9	55,500	0.66
M8-S		58~150	50	97	57.2	92,600	1.59
M9-S		82~210	50	139	80.9	132,500	3.35

# スクリューサポート

SCREW SUPPORT



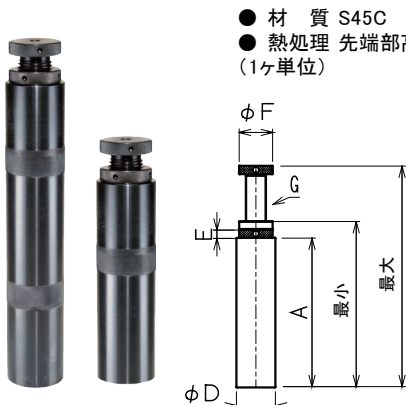
- 材質 S45C
- 硬度 HRC35~40°
- 仕上 塗装 (2ヶ1組)

(寸法表) 単位 長さ(mm) 質量 約(kg)

No.	能力		主要寸法		適合	質量 (1組)
	最小	最大	胴径	頭部受皿径	レンチ	
S-50	37	50	Φ 40	Φ 35	PW35-5	0.26
S-70	50	70	Φ 40	Φ 35	PW35-5	0.71
S-100	70	100	Φ 45	Φ 40	PW40-6	1.30
S-150	100	150	Φ 50	Φ 45	PW45-7	2.17
S-250	150	250	Φ 60	Φ 50	PW50-8	4.92
S-300	250	300	Φ 60	Φ 50	PW50-8	7.48

# 大型機用スクリューサポート

SCREW SUPPORT BIG MACHING



- 材質 S45C
- 熱処理 先端部高周波焼入 (1ヶ単位)

大物ワークや背の高いワークのクランプ作業に大変便利です。

(寸法表) 単位 長さ(mm) 質量 約(kg)

No.	A	能力		主要寸法		E	G	質量
		最小	最大	ΦD	ΦF			
S-400	270	300	400	Φ 70	Φ 60	15	Tr40×4	6.0
S-500	370	400	500	Φ 70	Φ 60	15		7.5
S-600	470	500	600	Φ 70	Φ 60	15		9.0
S-700	570	600	700	Φ 70	Φ 60	15		10.5
S-800	670	700	800	Φ 70	Φ 60	15		12.0
S-900	770	800	900	Φ 70	Φ 60	15		13.5
S-1000	870	900	1000	Φ 70	Φ 60	15		15.0